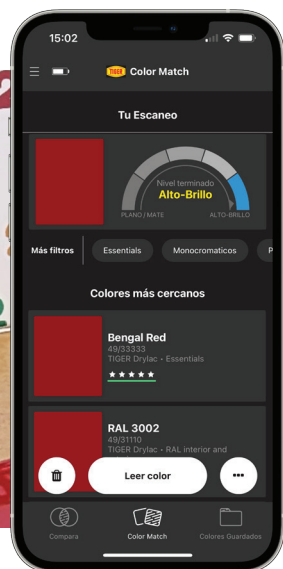


Conoce el
matchSTICK₂

**Busca. Coordina.
Guarda. Comparte.**

TIGER Drylac® ofrece TIGER MatchStick 2: un lector de color y una aplicación móvil que se utilizan para escanear instantáneamente el color de una superficie y compararlo con un color de TIGER Drylac® para ofrecer soluciones de acabado de superficies.



Elimine el trabajo de adivinar el color

Sabemos que sus clientes son exigentes, así que deje de perder el tiempo intentando igualar muestras de pintura en polvo. Con TIGER MatchStick 2 se acabaron las conjeturas. TIGER MatchStick 2 pone la precisión del color directamente en la aplicación de su teléfono inteligente. Escanee el color de cualquier superficie plana y compárelo con cientos de productos de TIGER Drylac® en pintura en polvo.

Disponible para pedidos directamente en TIGER Drylac®. Póngase en contacto con nosotros hoy mismo para ver cómo puede realizar su pedido de TIGER MatchStick 2.

Características principales

- Mejor coincidencia con los estándares de color
- Identifica el brillo
- Compatible con Bluetooth
- Crea y guarda paletas de colores
- Visualiza coordenadas de color
- Compara colores
- La biblioteca de colores contiene la mayoría de los productos de línea de TIGER Drylac®*.

*La biblioteca no contiene productos metálicos ni de acabados especiales/efectos, ya que no se pueden medir con precisión.

Especificaciones técnicas

| | |
|---------------------------------|--|
| Repetibilidad (a corto plazo) | 0.05 ΔE |
| Concordancia entre instrumentos | 0.2 ΔE promedio <0.75 ΔE00 Máx |
| Geometría óptica | 45/ 0 |
| Tamaño de medición | 8 mm |
| Capacidad de la batería | 1,200 escaneos |
| Compatibilidad | iOS 11 o posterior. Android 5.0 o posterior |

MatchStick 2

Primeros pasos : TIGER MatchStick App

La aplicación TIGER MatchStick integra la tecnología de detección de color del dispositivo, proporcionando una herramienta de comunicación de color para los profesionales de la pintura en polvo, especificadores, pintores, representantes de ventas, diseñadores gráficos y todos los demás. Puede encontrar la aplicación en App Store / Google Play buscando "TIGER Drylac".

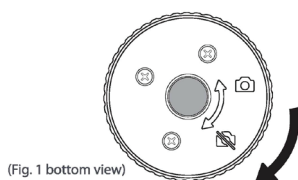


1. Descargue e inicie la aplicación.

- Puede encontrarla en Apple App Store o Google Play Store buscando "TIGER Drylac".
- Inicie la aplicación: Regístrese o inicia sesión con tu dirección de correo electrónico.

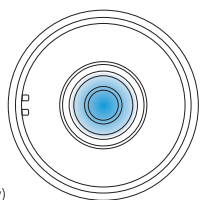
2. Conectar y calibrar.

- Asegúrese de que el lector del dispositivo esté cerrado girando ligeramente el lente (3) en el sentido de las agujas del reloj (Fig. 1) y, a continuación, pulse "Conectar dispositivo" dentro de la aplicación.



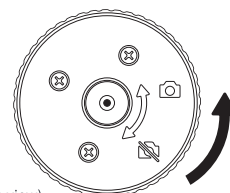
(Fig. 1 bottom view)

- Pulse dos veces el botón de activación (1) del TIGER MatchStick 2. El botón de activación (1) se iluminará intermitentemente en azul (Fig. 2).



(Fig. 2 top view)

- El TIGER MatchStick 2 se calibrará automáticamente durante el proceso de conexión. Una vez conectado el dispositivo, gire el lente (3) en el sentido contrario a las agujas del reloj para abrir el lector (Fig. 3).
- Ya está listo para escanear su primer color.



(Fig. 3 bottom view)

3. Capturar y crear.

- Coloque el TIGER MatchStick 2 contra cualquier superficie y pulse "Escanear ahora" en la aplicación.
- - Aparecerá el color escaneado (el color de la pantalla puede no ser exacto). Los resultados de coincidencia se mostrarán con el primer resultado en primer lugar, la segunda coincidencia más cercana en segundo lugar, etc.



datos de contacto disponibles en

tiger-coatings.com

US/Canada: 1 (800) 243-8148

Mexico: 01 (800) 368-4437

